

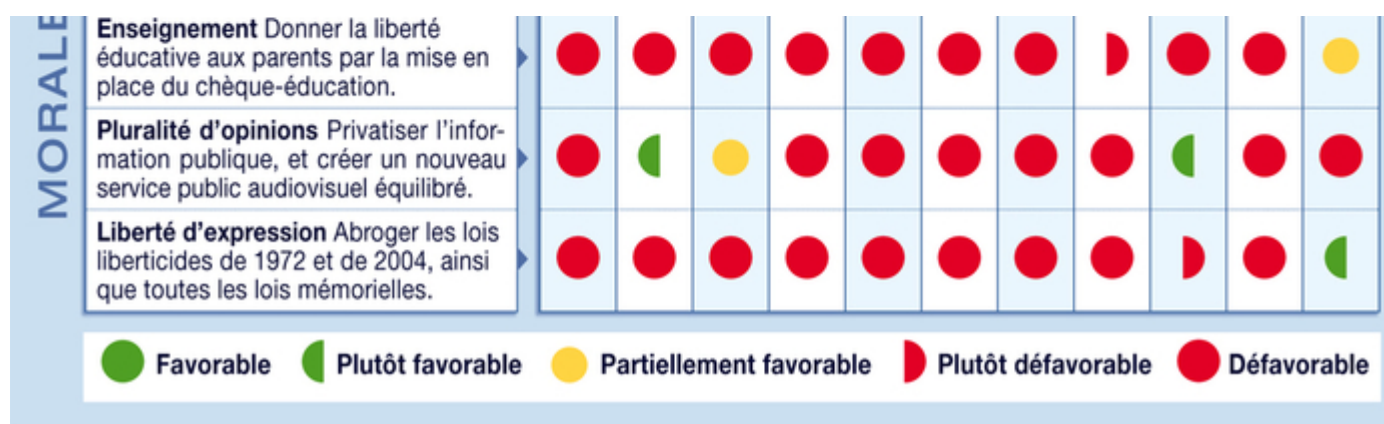
La notation des candidats à la présidentielle !



Article rédigé par *Liberté politique*, le 22 mars 2017

Chers amis,

À quelques semaines du premier tour de l'élection présidentielle, nous sommes en mesure, comme convenu, de vous dévoiler les notes obtenues par chacun des candidats.





Dans le **tableau de synthèse** (ci-dessous) des notes obtenues par chacun des candidats, ceux-ci peuvent être classés en trois catégories :

- les programmes des candidats qui obtiennent la moyenne peuvent être considérés comme susceptibles d'amorcer le redressement de la France, et sont donc situés en zone verte ;
- en orange, sont classés par ordre décroissant les programmes des candidats apparaissant insuffisants au regard de l'état actuel du pays ;
- quant aux candidats dont la note est signalée en rouge, leurs projets constituent un grave danger pour la France et les Français.

LA NOTATION DES CANDIDATS

	CANDIDATS	Note globale (arrondie)	Note/groupe de mesures		
			Politique	Économie & société	Morale & culture
	Marine Le Pen	12/20	6,25	2,25	3,25
	Nicolas Dupont-Aignan	10/20	5,25	3,75	0,5
	François Fillon	8/20	2,5	5	0,5
	François Asselineau	7/20	3,5	2	1
	Jean-Luc Mélenchon	6/20	3,5	2,25	0,5
	Jacques Cheminade	6/20	3,75	2,5	0
	Benoît Hamon	3/20	2	1	0
	Jean Lassalle	3/20	1,5	1,5	0
	Emmanuel Macron	3/20	1,25	1,75	0
	Philippe	1/20	0	0	0,75

	Poutou	1/20	0	0	0,75
	Nathalie Arthaud	0/20	0	0	0